



SWAROVSKI

2038



Crystal

Crystal HFT (001)		■	■	■
Crystal A HF (001)	■	■	■	■


Colors

Plain Colors

Amethyst A HF (204)		■	■	■
Aquamarine A HF (202)		■	■	■
Black Diamond A HF (215)	■	■	■	■
Blue Zircon A HF (229)	■	■	■	■
Blush Rose A HF (257)		■	■	■
Burgundy A HF (515)		■	■	■
Capri Blue A HF (243)	■	■	■	■
Chrysolite A HF (238)		■	■	■
Citrine A HF (249)		■	■	■
Cobalt A HF (369)		■	■	■
Dark Indigo A HF (288)		■	■	■
Dark Moss Green A HF (260)		■	■	■
Denim Blue A HF (266)		■	■	■
Emerald A HF (205)		■	■	■
Erinite A HF (360)		■	■	■
Fern Green A HF (291)		■	■	■
Fireopal A HF (237)				■
Fuchsia A HF (502)		■	■	■
Greige A HF (284)		■	■	■
Hyacinth A HF (236)		■	■	■
Indian Pink A HF (289)		■	■	■
Indian Siam A HF (327)		■	■	■
Jet A HF (280)	■	■	■	■
Jonquil A HF (213)		■	■	■
Khaki A HF (550)		■	■	■
Light Amethyst A HF (212)		■	■	■
Light Colorado Topaz A HF (246)	■	■	■	■
Light Peach A HF (362)		■	■	■
Light Rose A HF (223)	■	■	■	■
Light Sapphire A HF (211)		■	■	■

SWAROVSKI

2038




Size	SS 5	SS 6	SS 8	SS 10
------	------	------	------	-------

Light Siam A HF (227)	■	■	■	■
Light Silk A HF (261)		■	■	■
Light Topaz A HF (226)		■	■	■
Light Turquoise A HF (263)		■	■	■
Mocca A HF (286)		■	■	■
Montana A HF (207)		■	■	■
Olivine A HF (228)		■	■	■
Padparadscha A HF (542)		■	■	■
Peridot A HF (214)		■	■	■
Provence Lavender A HF (283)		■	■	■
Purple Velvet A HF (277)		■	■	■
Rose A HF (209)	■	■	■	■
Rose Peach A HF (262)		■	■	■
Ruby A HF (501)		■	■	■
Sapphire A HF (206)		■	■	■
Siam A HF (208)		■	■	■
Silk A HF (391)		■	■	■
Smoked Topaz A HF (220)		■	■	■
Smoky Mauve A HF (265)		■	■	■
Sun A HF (248)		■	■	■
Sunflower A HF (292)		■	■	■
Tangerine A HF (259)		■	■	■
Tanzanite A HF (539)		■	■	■
Topaz A HF (203)		■	■	■
Vintage Rose A HF (319)		■	■	■
Opal Colors				
Caribbean Blue Opal A HF (394)		■	■	■
Light Grey Opal A HF (383)		■	■	■
Pacific Opal A HF (390)		■	■	■
White Opal A HF (234)		■	■	■
Crystal Effects				
Transparent Effects				
Crystal Antique Pink A HF (001 ANTP)		■	■	■
Crystal AB A HF (001 AB)	■	■	■	■
Crystal Blue Shade A HF (001 BLSH)		■	■	■

SWAROVSKI

2038



Size	SS 5	SS 6	SS 8	SS 10
------	------	------	------	-------

Crystal Bronze Shade A HF (001 BRSH)	■	■	■	
Crystal Copper A HF (001 COP)	■	■	■	
Crystal Cosmojet A HF (001 COJET)	■	■	■	
Crystal Golden Shadow A HF (001 GSHA)	■	■	■	
Crystal Lilac Shadow A HF (001 LISH)	■	■	■	
Crystal Luminous Green A HF (001 LUMG)	■	■	■	
Crystal Meridian Blue A HF (001 MBLUE)	■	■	■	
Crystal Moonlight A HF (001 MOL)	■	■	■	
Crystal Paradise Shine A HF (001 PARSH)	■	■	■	
Crystal Silver Night A HF (001 SINI)	■	■	■	
Crystal Silver Shade A HF (001 SSHA)	■	■	■	
Crystal Tabac A HF (001 TAB)	■	■	■	
Crystal Transmission HFT (001 TRAN)	■	■	■	
Crystal Volcano A HF (001 VOL)	■	■	■	
Metall Effects				
Crystal Dorado A HF (001 DOR)	■	■	■	
Crystal Iridescent Green A HF (001 IRIG)	■	■	■	
Crystal Light Chrome A HF (001 LTCH)	■	■	■	
Crystal Metallic Blue A HF (001 METBL)	■	■	■	
Crystal Metallic Light Gold A HF (001 MLGLD)	■	■	■	
Crystal Metallic Sunshine A HF (001 METSH)	■	■	■	
Crystal Rose Gold A HF (001 ROGL)	■	■	■	
Lacquer <sup>Pro</sup>				
Crystal Powder Blue HFT (001 PBLU)				■
Crystal Powder Green HFT (001 PGRE)				■
Crystal Powder Rose HFT (001 PROS)				■
Crystal Powder Yellow HFT (001 PYEL)				■
Color Effects				
Blue Zircon Satin A HF (229 SATIN)	■	■	■	
Jet AB A HF (280 AB)	■	■	■	
Jonquil AB A HF (213 AB)	■	■	■	
Jonquil Satin A HF (213 SATIN)	■	■	■	
Light Rose AB A HF (223 AB)	■	■	■	
Light Siam AB A HF (227 AB)	■	■	■	
Light Siam Satin A HF (227 SATIN)	■	■	■	

SWAROVSKI

2038



Size	SS 5	SS 6	SS 8	SS 10
Sapphire Satin A HF (206 SATIN)		■	■	■
Smoked Topaz Satin A HF (220 SATIN)		■	■	■
Jet Hematite A HF (280 HEM)	■	■	■	■
Jet Nut A HF (280 NUT)		■	■	■
Chalkwhite A HF (279)		■	■	■

Sapphire Satin A HF (206 SATIN)		■	■	■
Smoked Topaz Satin A HF (220 SATIN)		■	■	■
Jet Hematite A HF (280 HEM)	■	■	■	■
Jet Nut A HF (280 NUT)		■	■	■
Chalkwhite A HF (279)		■	■	■